

# Hinweise zu Car Wrapping Folien

## „End of Roll“ – Abdruck Phänomen / Lagerungsflecken – „Wolkenbildung“


### Sehr geehrte Kunden,

unter Umständen kann es bei diversen Car Wrapping Folien zu einer leichten Flecken- bzw. Wolkenbildung sowie zu Abdrücken zum Ende einer Rolle kommen. Auch bei kommissionierter Ware können diese Phänomene auftreten.

Dies stellt grundsätzlich keinen Reklamationsgrund dar und lässt sich bereits während des Zuschneidens des Materials oder während der Montage beseitigen.


Folgende Methoden unter Zuhilfenahme der aufgeführten Produkte führen zu einer Beseitigung der Phänomene:

- Reinigen Sie die Oberfläche des Materials mit dem BRUXSAFOL Oberflächenvorreiniger (Art.-Nr. T21012), um die Wolkenbildung zu beseitigen.
- Erwärmen der Folie mit einem Heißluftfön (Art.-Nr. T26006) oder IR-Strahler (Art.-Nr. T25910). Bei Wolkenbildung reicht meist schon eine geringe Temperatur aus; Abdrücke in der Folie verschwinden bei mittlerer Temperatur.
- Sollten die beiden ersten Maßnahmen nicht ausreichend gewesen sein, um die Phänomene zu beseitigen, verwenden Sie das PWF CARE Carnauba Wax (Art.-Nr. T22621) und arbeiten Sie das Wax auf der Folienoberfläche ein. Gehen Sie dabei wie auf der Produktverpackung beschrieben vor.




Bei Rückfragen können Sie gerne unser Verkaufsteam kontaktieren.

Alle unsere Produkte können Sie auf unserer Webseite in unserem Werkzeugkatalog finden.



„End of Roll“ - Abdruck auf der Folie vor  
Behandlung



„Wolkenbildung“ - Lagerungsflecken vor  
Behandlung